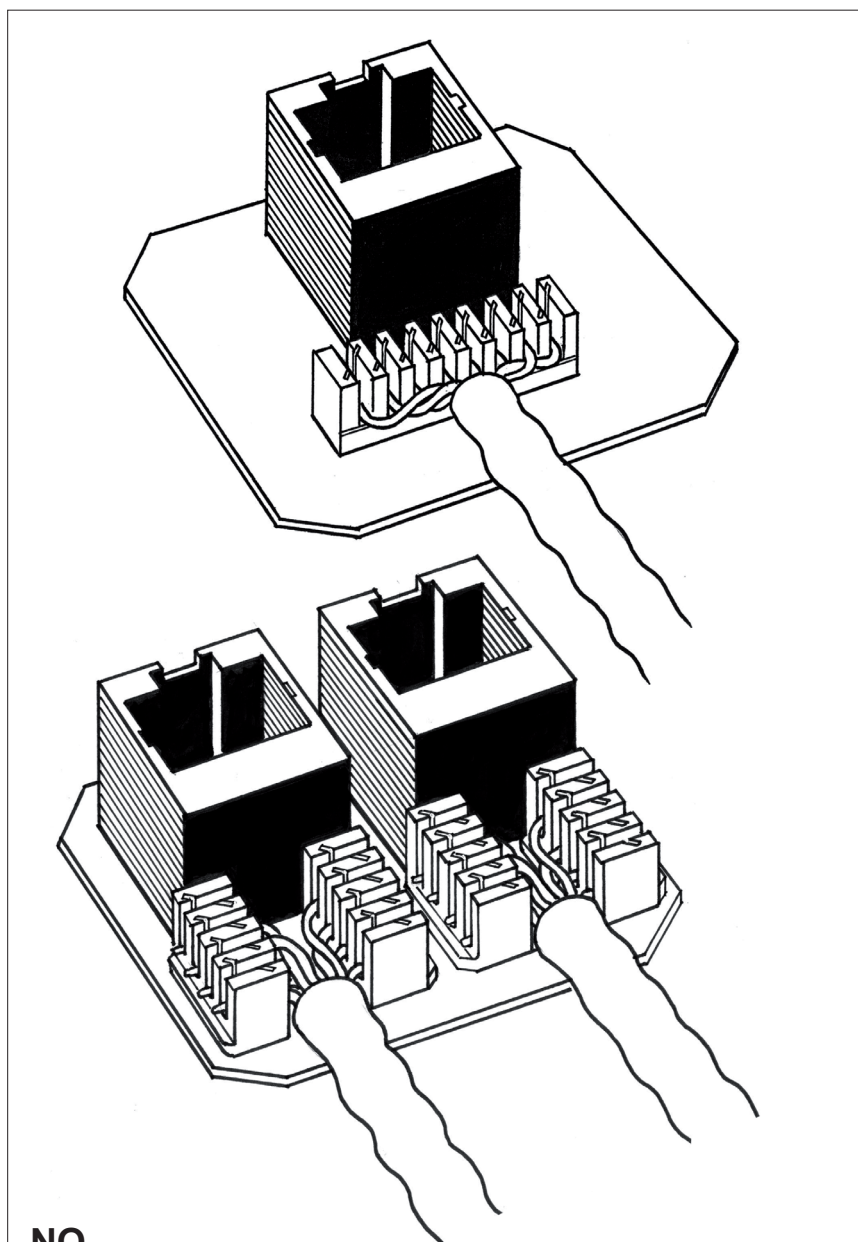


Bruksanvisning
Kat.6 Modularkontakter
User instruction
Cat6 Modular outlets

Bruksanvisning
Kat.6 Modularkontakter
Käyttöohje
Kat.6 Moduulikoskettimet



NO

1.Fjern kappen fra 60 mm av enden av kabelen. Kappen skal nå så langt frem mot knivblokken som mulig.

2 .Terminer fortløpende alle ledningspar i henhold til fargekoden (T568B eller T568A) på knivblokken. Bruk en Krone LSA+ termineringsverktøy. Bevar kabelens tvinning så mye som mulig, og pass på at ledningene i hvert enkelt ledningspar ligger i kontakt med hverandre. Åpne kun en løkke i hvert par akkurat nok til at ledningene kan termineres på knivblokken.

3.Monter ramme og snepp på sentralplate.

EN

1. Remove 60 mm of the outer jacket from the end of the cable. The end of the jacket shall be as close to the punch down block as possible.

2. Attach each wire pair to the punch-down block according to the colour coding (T568B or T568A) of the punch down block. Use a Krone LSA+ punch-down tool. Maintain the twist as much as possible, and assure that the wires within each pair stays in contact. Open one twist of each pair just enough to permit termination of the leads on the punch down block.

3. Attach frame and snap on the centre plate.

SV

1. Ta bort 60mm av yttermanteln från änden av kabeln

2. Kontaktera paren enligt färgkoden på LSA plinten. Använd ett LSA kontaktteringsverktyg. Bevara parens tvinning så långt som möjligt, dela paret framme vid LSA plinten så att varje ledare kontakteras på slitsen märkt med samma färg.

3. Montera ram och snäpp fast centrumplattan.

FI

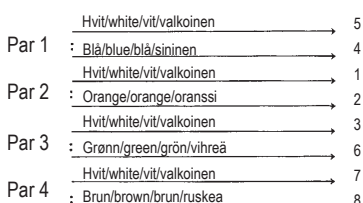
1. Kuori kaapelin ulkovaippaa n. 60mm. Ulkovaipan pään tulisi olla mahdollisimman lähellä kytkentärimaa (LSA+ hahloliitinrima).

2. Aseta johdinparit LSA+ hahloliitinrimalle värikoodin mukaan (T568B tai T568A). Avaa parikierrettä mahdollisimman vähän ennen hahloliintä. Kytke johtimet LSA+ työkalulla.


3. Asenna peitelevy ja kiinnitä keskiölevy napsauttamalla se paikalleen.

Koblingskjema Modular kontakter

Mounting scheme Modular outlets



Category 6 UTP/STP T568 B



Category 6 UTP/ STP T568 A

Koplingskjema Modular kontakter

Kytkentäkaavio Moduulikoskettimet

